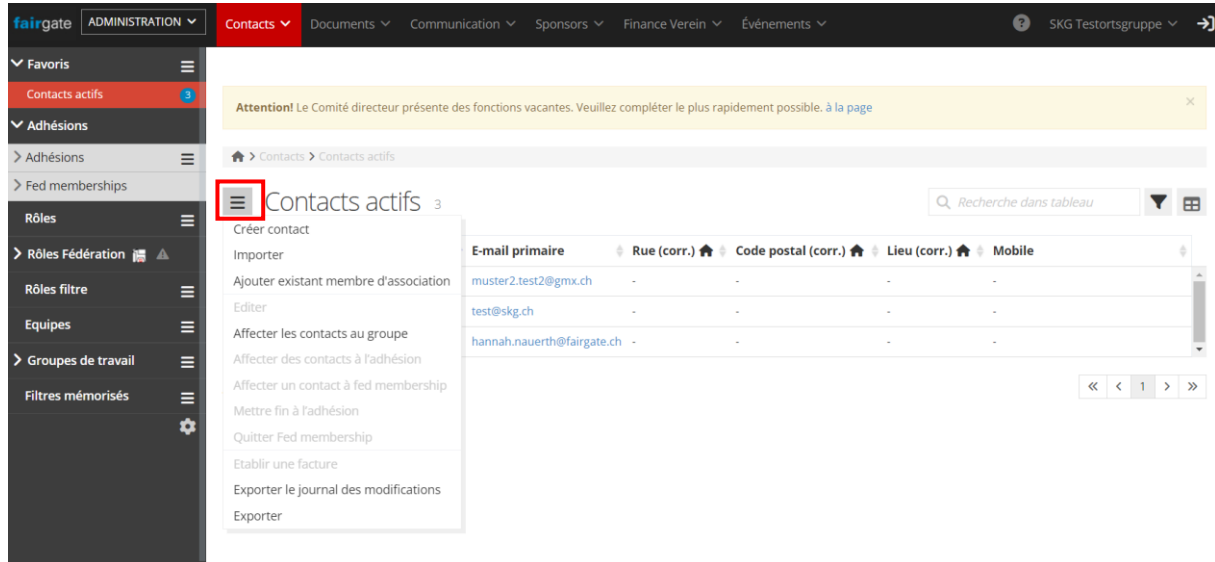


Premiers pas avec Fairgate

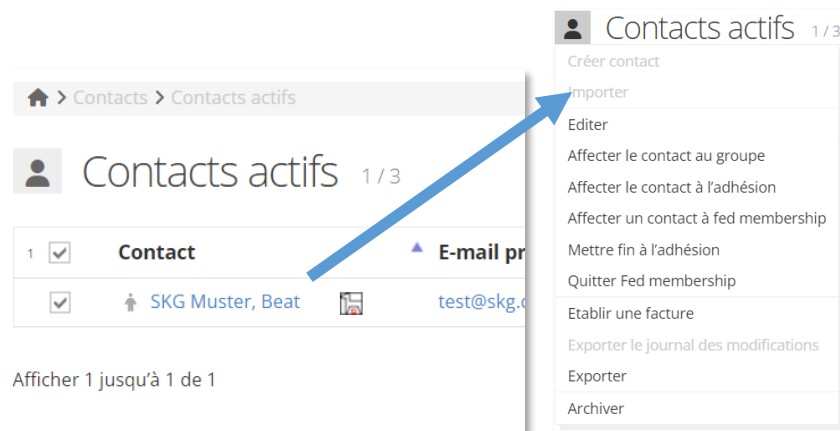
Fonctions de base de la gestion des contacts :



The screenshot shows the Fairgate administration interface. The top navigation bar includes 'ADMINISTRATION', 'Contacts', 'Documents', 'Communication', 'Sponsors', 'Finance Verein', and 'Événements'. The left sidebar lists various management categories like 'Favoris', 'Adhésions', 'Rôles', and 'Groupes de travail'. The main content area is titled 'Contacts actifs' and features a search bar and a table of active contacts. A red box highlights the three horizontal lines (hamburger menu) next to the 'Contacts actifs' header, which opens a dropdown menu with options such as 'Créer contact', 'Importer', 'Ajouter existant membre d'association', 'Editer', 'Affecter les contacts au groupe', 'Affecter des contacts à l'adhésion', 'Affecter un contact à fed membership', 'Mettre fin à l'adhésion', 'Quitter Fed membership', 'Etablir une facture', 'Exporter le journal des modifications', and 'Exporter'.

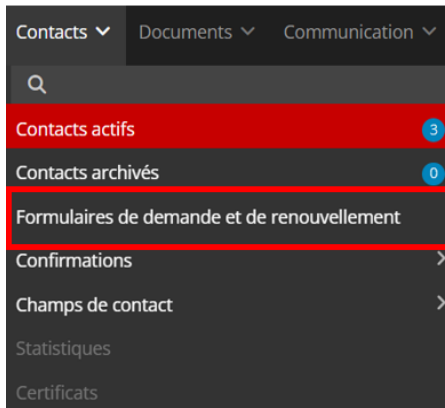
E-mail primaire	Rue (corr.)	Code postal (corr.)	Lieu (corr.)	Mobile
muster2.test2@gmx.ch	-	-	-	-
test@skg.ch	-	-	-	-
hannah.nauerth@fairgate.ch	-	-	-	-

- En cliquant sur les 3 traits à côté de Contacts actifs, il est possible de créer de nouveaux contacts, d'ajouter des membres à la fédération ou d'en exporter.



This screenshot shows a closer view of the 'Contacts actifs' table. A blue arrow points from the three horizontal lines next to the contact 'SKG Muster, Beat' to a context menu that has appeared. The menu options include 'Créer contact', 'Importer', 'Editer', 'Affecter le contact au groupe', 'Affecter le contact à l'adhésion', 'Affecter un contact à fed membership', 'Mettre fin à l'adhésion', 'Quitter Fed membership', 'Etablir une facture', 'Exporter le journal des modifications', 'Exporter', and 'Archiver'. The contact table shows a single entry with a checked checkbox and an 'E-mail pr' column.

- Si vous cochez un ou plusieurs contacts, vous disposez d'autres options de menu. Archiver signifie que le contact est déplacé dans les archives et que toutes les adhésions sont terminées.

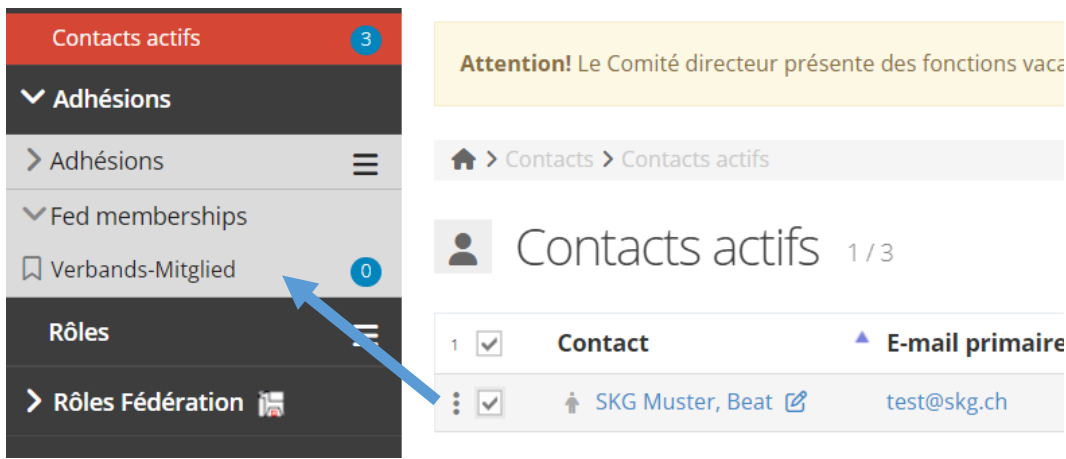


-Les contacts archivés se trouvent ensuite sous Contacts archivés - ce n'est que lorsque vous supprimez les contacts à cet endroit qu'ils sont définitivement supprimés de la base de données.

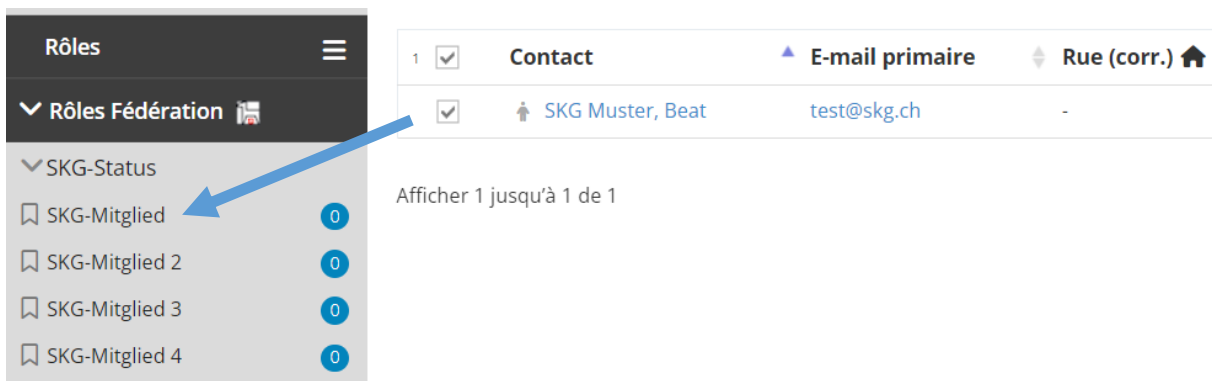
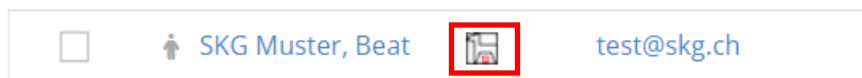
-Vous pouvez ajouter d'autres champs de contact, sous Gestion des champs de contact. Ceux-ci ne seront pas partagés avec la SCS.

-Vous pouvez créer votre propre formulaire de demande d'adhésion pour enregistrer de nouveaux membres.

Fonctions de base de la SCS:




- Lorsque vous glissez et déposez des contacts sur Membre de la fédération, vous partagez ce contact avec la fédération SCS. SCS peut alors voir et modifier toutes les données du contact. Ces contacts sont reconnus par le logo de SCS :



- Tous les membres de la SCS doivent recevoir un statut SCS. Vous pouvez facilement définir le statut de vos contacts par glisser-déposer. Pour ce faire, faites glisser les

contacts sur le rôle correspondant. Le statut d'ancien combattant de la SCS doit encore être confirmé par la SCS.

- **Attention : sans adhésion à la fédération, le statut ne peut pas être attribué aux contacts :**



Affecter SKG Muster, Beat à ...

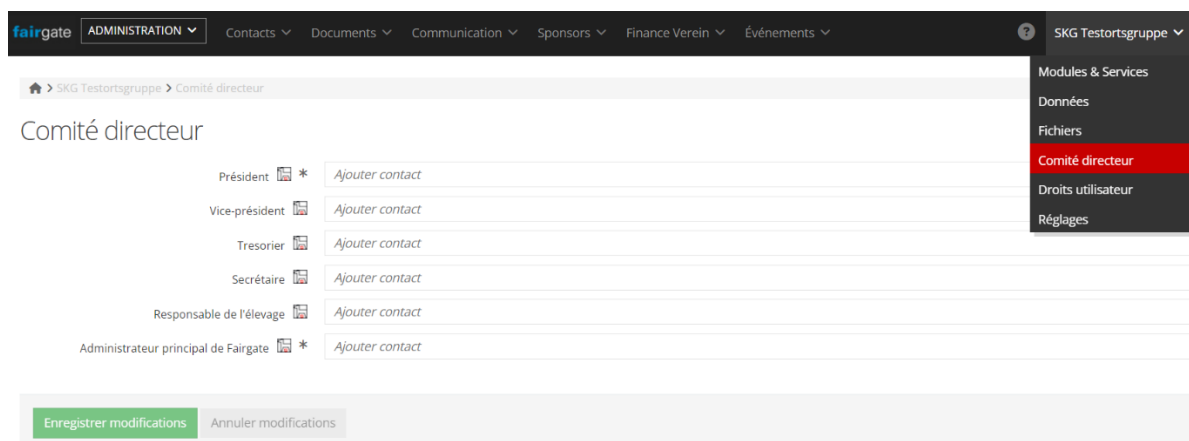
Type/catégorie SKG-Status

Rôle SKG-Mitglied

Erreur: Certains contacts ne peuvent pas être affectés puisqu'ils ne sont pas Membres d'association.

[SKG Muster, Beat](#)

Annuler Enregistrer



fairgate ADMINISTRATION Contacts Documents Communication Sponsors Finance Verein Événements SKG Testortsgruppe

SKG Testortsgruppe > Comité directeur

Comité directeur

Président * Ajouter contact

Vice-président Ajouter contact

Trésorier Ajouter contact

Secrétaire Ajouter contact

Responsable de l'élevage Ajouter contact

Administrateur principal de Fairgate * Ajouter contact

Enregistrer modifications Annuler modifications

Modules & Services
Données
Fichiers
Comité directeur
Droits utilisateur
Réglages

Vous pouvez créer ici le comité de votre association, ces fonctions sont prédéfinies par la SCS. Vous pouvez en ajouter d'autres, elles ne seront pas partagées avec la SCS. Veuillez n'ajouter que des membres de l'association au comité, afin qu'ils soient correctement affichés par la SCS.

Contrôle des doublons

Lorsque vous attribuez à vos contacts une adhésion de la fédération, le système vérifie si ce contact existe déjà dans la SCS. Si le système trouve un doublon, le message suivant apparaît pour vous :

Ajouter Beat SKG Muster à Fed memberships ×

Il existe déjà un membre d'association avec cette adresse électronique. Souhaitez-vous fusionner votre contact avec le Membre d'association existant? S'il ne s'agit pas de la même personne, veuillez cliquer sur "Annuler" et modifier d'abord l'adresse électronique principale de votre contact.

Champ de contact	Votre contact	Contact existant
Prénom	Beat	Beat
Nom	SKG Muster	SKG Muster
E-Mail	test@skg.ch	test@skg.ch
Sexe	Male	Male
Date de naissance		
Ville	Bern	
Associations		SKG Testortsgruppe
Fed membership		Verbands-Mitglied

Veuillez toujours cliquer sur Appliquer s'il s'agit du **même** contact. Cela permet d'éviter les doublons et d'ajouter le contact à votre association. Vous ne pouvez cliquer sur Annuler que s'il s'agit effectivement d'une autre personne. Dans ce cas, votre contact ne recevra pas l'affiliation à la fédération.

Statut SCS

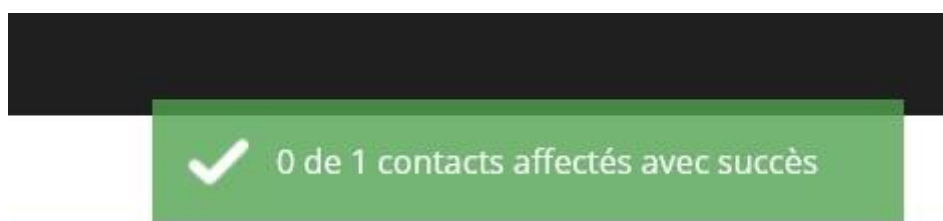
Actuellement, chaque contact ne peut être attribué qu'une seule fois à un rôle de la fédération. C'est pourquoi il y a plusieurs rôles pour chaque statut.

SKG-Status	
SKG-Membre	1
SKG-Membre 2	0
SKG-Membre 3	0
SKG-Membre 4	0
SKG-Membre 5	0
SKG-Membre 6	0

Si un contact a le statut de membre SKG non seulement dans le club A, mais aussi dans le club B - il est alors inclus à la fois dans le rôle "Membre SCS" et dans le rôle "Membre SCS 2". Le même principe s'applique aux autres statuts et lorsqu'un contact a le même statut dans plus de 2 clubs.

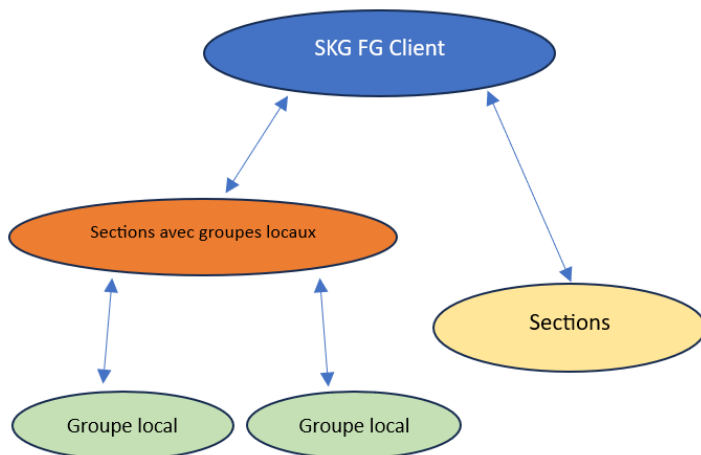
Ainsi, si un contact ne peut pas être déplacé dans le rôle "membre SCS", il doit être déplacé dans "membre SCS 2" ou "membre SCS 3...".

Dans ces cas, vous recevez le message d'erreur suivant :



Ensuite, vous devez sélectionner à nouveau le contact et le pousser cette fois dans un autre rôle, par exemple Membre SCS 2.

Cas particulier de la section avec groupe local



La solution Fairgate fonctionne de manière hiérarchique. Il y a différents niveaux qui sont reliés entre eux. Chaque niveau a toujours son propre client FG, avec les fonctions de base identiques.

C'est pourquoi il y a une particularité importante à prendre en compte pour les sections avec des groupes locaux. Si vous créez vos propres contacts, ceux-ci doivent impérativement être attribués à un groupe local. Ce n'est qu'alors que le contact est disponible à tous les niveaux et peut être trouvé et utilisé par d'autres. Pour ce faire, le contact doit être ouvert. En cliquant sur le crayon à côté de "Contact propre à l'association", vous ouvrez le menu d'action

user test








Aperçu

Données

Liaisons 0

Appartenances 1

Notes 0

-  Contact appartenant à la Fédération 
-  Pas d'adhésion 
-  Verbands-Mitglied  

Fédération Informations

Ceci est un contact propre à Fédération.

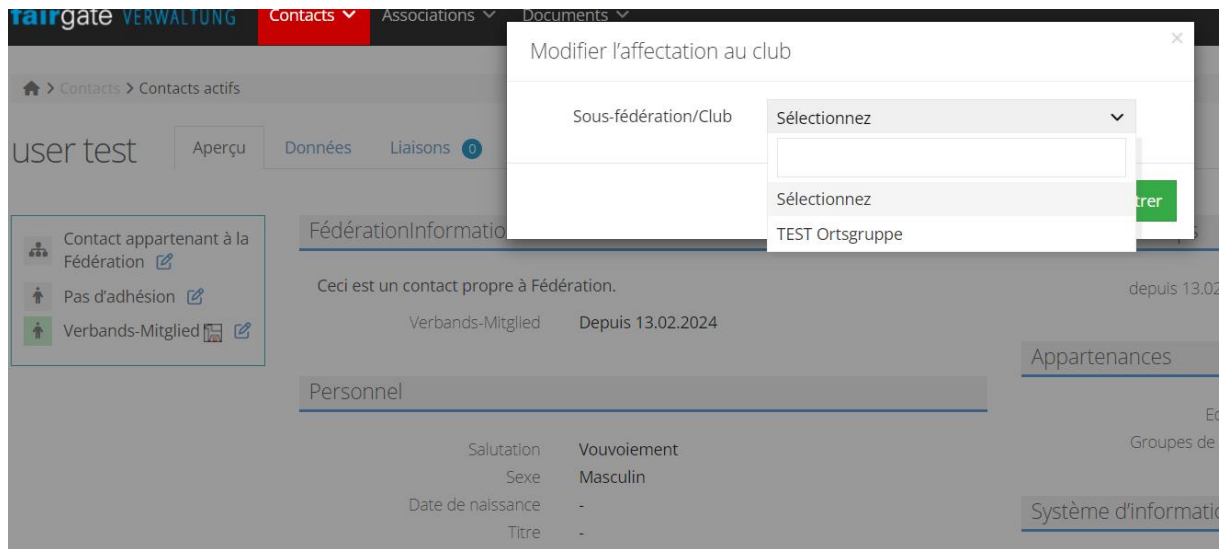
Verbands-Mitglied

Depuis 13.02.2024

Personnel

Salutation	Vouvoiement
Sexe	Masculin
Date de naissance	-
Titre	-
Nationalité	-
Nationalité 2	-

Ici, vous pouvez choisir votre section locale. Il y a au moins une 'section' groupe local pour toutes les sections. Celui-ci ne sert qu'à des fins techniques, afin de pouvoir rendre les contacts disponibles pour tous les niveaux.



The screenshot shows the 'fairgate VERWALTUNG' interface. At the top, there are navigation tabs for 'Contacts', 'Associations', and 'Documents'. The 'Contacts' tab is active, and the page title is 'user test'. Below the title, there are tabs for 'Aperçu', 'Données', and 'Liaisons'. A modal window titled 'Modifier l'affectation au club' is open, showing a dropdown menu for 'Sous-fédération/Club' with the option 'TEST Ortsgruppe' selected. The background interface shows a contact profile with the following details:

- Contact appartenant à la Fédération
- Pas d'adhésion
- Verbands-Mitglied

The contact is identified as 'Fédération Informatio' and is noted as 'Ceci est un contact propre à Fédération.' with a date 'Depuis 13.02.2024'. The 'Personnel' section includes the following information:

Salutation	Vouvoiement
Sexe	Masculin
Date de naissance	-
Titre	-