




# Chevaux et chiens

Pour une bonne cohabitation sans accident  
entre le chien, le cheval et leurs maîtres



«Avec les meilleurs amis  
de l'homme – profiter  
ensemble et sans stress  
de la nature»



# Tous deux quadrupèdes – et pourtant si différents

Les propriétaires de chiens et les cavaliers/les cavalières utilisent tous deux l'espace public. Les chiens et les chevaux se rencontrent donc inévitablement. Si nous tenons compte de la nature de ces deux animaux et que nous la respectons, nous pouvons nous rencontrer en toute sécurité, de manière détendue et sans conflit.

Le fait que l'un de ces animaux soit par nature un animal de fuite et l'autre un «prédateur» joue un rôle important. Les deux peuvent réagir de manière très différente en situation de stress. Le cheval prend peur et s'enfuit ou se défend de manière ciblée en ruant. Le chien aboie, adopte un comportement de chasseur ou de gardien, il se défend ou il attaque dans une situation qui est pour lui sans issue.

Si la rencontre se déroule de manière bienveillante en faisant mutuellement preuve de compréhension, nous pouvons utiliser l'espace public en cohabitant pacifiquement :

- ▶ **Nous nous saluons cordialement.** Une attitude positive et détendue se transmet à nos animaux – c'est la meilleure condition pour une rencontre pacifique.
- ▶ **Nous adaptons notre allure, nous observons et tentons d'évaluer correctement la situation et de réagir en conséquence.** Un déplacement rapide peut déclencher un comportement de fuite chez le cheval et un comportement de chasseur chez le chien. On peut prévenir ces réactions incontrôlées en se déplaçant calmement.
- ▶ **Nous restons calmes et pondérés.** Nous nous efforçons d'éviter les situations délicates. Si elles se produisent malgré tout, le mieux est que chacun garde son calme.

«Nous nous  
côtoyons avec poli-  
tesse et respect»



# Chiens et chevaux en harmonie

Lorsque les propriétaires de chiens et les pratiquant(e)s de sport équestre se rencontrent dans l'espace public, chacun devrait y mettre du sien pour que cette rencontre se déroule de manière pacifique.

**Pour cela, les conditions suivantes sont requises :**



Mon chien dispose d'une solide obéissance de base et il marche tranquillement en laisse.



Je peux monter mon cheval à l'allure souhaitée et en tout temps m'arrêter.

**Comment faire pour que la rencontre entre le chien et le cheval se déroule bien :**

Les propriétaires de chiens sont prévoyant(e)s et remarquent donc à temps le cheval qui s'approche :

- ▶ Ils/elles rappellent leur chien pour le tenir en laisse du côté opposé au cheval, ils/elles continuent à marcher calmement ou ils/elles font asseoir le chien.
- ▶ Les cavaliers/les cavalières se dirigent au pas avec leurs chevaux vers les propriétaires de chiens et ils se croisent sur le bord droit du chemin.

Les propriétaires de chiens ne remarquent pas automatiquement un cheval qui s'approche par derrière :

- ▶ Les cavaliers/les cavalières attirent l'attention sur eux/elles et adaptent l'allure de leurs chevaux afin de ne pas surprendre et effrayer les propriétaires et leurs chiens.
- ▶ Les propriétaires de chiens rappellent leur animal pour le tenir en laisse du côté opposé au cheval, ils/elles s'arrêtent au bord du chemin à droite pour laisser passer le cheval.
- ▶ Les cavaliers/les cavalières dépassent au pas.

**Et surtout, ne pas oublier de se saluer et de se remercier mutuellement pour avoir adopté un comportement attentif !**

«Nous savons comment nos animaux peuvent réagir dans certaines situations»



# Les situations qui effrayent les chevaux

Les situations dangereuses peuvent aussi survenir de manière inattendue au cours d'une rencontre. Les chevaux peuvent prendre peur, sauter sur le côté, faire un écart ou prendre la fuite.

Il est donc important que les propriétaires de chiens et les cavaliers/les cavalières soient toujours conscient(e)s des comportements que leur animal peut avoir et qu'ils/elles agissent avec prévoyance.

## Situation 1

Ein angeleiteter Hund bellt ein Pferd an oder springt unvermittelt in die Leine, sobald sich das Pferd nähert.

- ▶ Le/la propriétaire du chien détourne l'attention de son chien (p. ex. avec des friandises) ou il/elle s'éloigne suffisamment pour ne plus représenter de danger pour le cheval. Mais il est important que le chien et son maître restent visibles pour le cheval et son cavalier.
- ▶ Le cavalier/la cavalière arrête son cheval suffisamment tôt et il/elle attend que la situation soit sous contrôle.

## Situation 2

Lorsqu'un chien attaché à une longe/une laisse à enrouleur s'approche du cheval, le risque que la longe se prenne dans les jambes du cheval existe.

- ▶ Le/la propriétaire du chien raccourcit immédiatement la laisse dès que le cheval s'approche.
- ▶ Le cavalier/la cavalière attend à distance que la longe soit raccourcie et que le chien soit à nouveau tenu en laisse de près.

## Situation 3

Un chien, bien que tenu en laisse, fait irruption derrière le cheval et le harcèle.

- ▶ Les chiens devraient toujours être tenus à une distance suffisante du cheval. Si le/la propriétaire du chien se déplace plus vite que le cheval /p. ex. les joggeurs avec leur chien, etc.), il/elle doit attirer l'attention et dépasser le cheval en gardant une distance latérale aussi grande que possible.



«Mon cheval voit  
un fantôme  
derrière chaque  
buisson !»





# Une autre vision des choses

Le cheval voit souvent les choses très différemment de nous. Des comportements bien intentionnés ou des connaissances insuffisantes peuvent devenir un véritable problème pour un cheval.

## Une situation est particulièrement fréquente:

Le/la propriétaire promenant son chien aperçoit un cavalier qui s'approche. Pour éviter ledit cheval, le/la propriétaire du chien s'arrête derrière un arbre ou un buisson ou fait quelques pas dans la forêt de sorte que les deux ne soient plus clairement visibles, pour le cavalier et le cheval. Dans de telles situations même des chevaux calmes sont souvent effrayés lorsqu'ils perçoivent soudainement les deux dans la forêt ou lorsque le chien se fait soudain remarquer.

► Les propriétaires de chiens devraient toujours rester bien visibles sur le chemin et attirer l'attention sur eux ou sortir calmement de la forêt lorsqu'un cheval s'approche. Ils/elles prennent leur chien au pied du côté opposé au cheval. Le cas échéant, ils/elles font asseoir leur chien, ils/elles le distraient et attendent que le cheval et son cavalier soient passés.

**Conseil pour les cavalier :** aborder aimablement les propriétaires de chiens et leur expliquer que de rester visibles représente moins de danger pour un cheval que de vouloir se cacher.

## Certaines races de chiens et des parapluies ouverts


Les chevaux peuvent également réagir à certaines races de chiens avec plus de respect et de peur qu'à d'autres. Là encore, il convient de faire preuve de compréhension mutuelle et d'agir en conséquence.


Mais ce que les chevaux craignent le plus, ce sont les promeneurs – avec ou sans chien – mais avec des parapluies ouverts. Donc, le cas échéant, et surtout en cas de réaction de peur visible du cheval, il faut fermer calmement le parapluie et ne le rouvrir que lorsque le cheval s'est suffisamment éloigné.

# Une promenade à cheval avec un chien doit être bien préparée

Outre leurs chevaux, les cavaliers/les cavalières ont souvent aussi des chiens. Quoi de plus agréable qu'une sortie à trois? Or, la promenade à cheval avec un chien doit être bien entraînée et bien préparée.

## Conditions préalables :

 Mon chien peut être rappelé à tout moment et il marche parfaitement au pied. Je suis en mesure de placer mon chien à droite, à gauche, devant ou derrière mon cheval, même en mouvement. Lorsque j'arrête mon cheval, mon chien s'assoit là où je le demande. Si nécessaire, je prends mon chien en laisse soit en restant en selle ou alors en descendant de cheval.

 Mon cheval est habitué au chien et ne se laisse pas déstabiliser par lui, qu'il marche au pied à droite ou à gauche. Le cas échéant, mon cheval accepte le fait que je prenne mon chien en laisse tout en restant en selle.

► Pour préparer son cheval et son chien à des promenades à trois en toute sécurité, une bonne formation spécialisée est nécessaire. Il convient donc de suivre des cours de formation appropriés et de consulter les ouvrages spécialisés (consulter le verso de la brochure pour les contacts et les informations).

## Lors de rencontres avec d'autres chiens, les règles suivantes s'appliquent :

Tant le/la propriétaire du chien que le cavalier/la cavalière prennent leur chien au pied sur la droite et se croisent au pas. Le cas échéant, le cavalier/la cavalière doit prendre son chien en laisse suffisamment tôt si le/la propriétaire du chien tient également son chien en laisse ou si il/elle le demande instantanément.



# Connaissances, formation et formation continue

Conseil : lors de la formation du chien destiné à accompagner un cavalier, les promenades à vélo peuvent représenter une bonne simulation pour exercer différentes situations de manière contrôlée.

## ... et pour conclure

Les activités avec un cheval et un chien offrent un merveilleux équilibre dans notre quotidien souvent agité et elles nous ramènent à la nature. Nous tous sommes tributaires du respect et de la compréhension mutuels pour pouvoir nous déplacer sans souci dans des zones de détente de proximité, car ce n'est qu'ainsi qu'il y a de la place pour tous !

Les organisations ayant participé à cette brochure s'engagent donc pour une bonne cohabitation et elles demandent à toutes les personnes concernées de soutenir ces efforts.

La formation du cheval et du chien est essentielle pour assurer une bonne cohabitation entre tous les acteurs. Pour cela, il existe une offre de formation variée dans la branche équestre tout comme dans la branche canine. Voici quelques précieux conseils à ce sujet :

Offre de formation de la Fédération Suisse des Sports Equestres [www.fnch.ch](http://www.fnch.ch) / Formation / Formation équestre de base, resp. Formation continue / Brevet Monter dans l'espace public.

Votre interlocuteur pour la formation et la formation continue autour du chien : Chien Suisse – Société Cynologique Suisse SCS [www.skg.ch](http://www.skg.ch)

Les associations régionales suisses proposent également différents cours et formations continues dans leurs régions. Vous pouvez vous informer via les sites suivants : [www.zkv.ch](http://www.zkv.ch), [www.okv.ch](http://www.okv.ch), [www.pnw.ch](http://www.pnw.ch), [www.ferfer.ch](http://www.ferfer.ch), [www.equiticino.ch](http://www.equiticino.ch)



Vous pouvez obtenir gratuitement ces brochures et d'autres encore ou les télécharger au format PDF sous [www.fnch.ch](http://www.fnch.ch)

Cette brochure est un projet commun de la Fédération Suisse des Sports Equestres (FSSE), de la Société Cynologique Suisse (SCS) et de l'Association Cavalerie et Sport Equestre de Suisse Centrale (ZKV).

Nous remercions toutes les organisations partenaires qui ont soutenu la publication de cette brochure:



Concept et texte: FSSE, SCS, ZKV  
 Conception: Binkert Partnerinnen AG, Zürich  
 Illustrations: illmueller.ch  
 Editeurs: Fédération Suisse des Sports Equestres  
 FSSE, Zentralschweizerischer Kavallerie- und Pferdesportverband ZKV, Société Cynologique Suisse SCS.  
 Copyright: Fédération Suisse des Sports Equestres  
 FSSE 2023, utilisation avec indication de la source souhaitée.



Schweizerischer Verband für Pferdesport  
 Fédération Suisse des Sports Equestres  
 Federazione Svizzera Sport Equestri  
 Swiss Equestrian Federation

Papiermühlestrasse 40 H  
 P.O. Box 726  
 CH-3000 Bern 22  
 Tel. +41 (0)31 335 43 43  
[info@fnch.ch](mailto:info@fnch.ch) | [www.fnch.ch](http://www.fnch.ch)